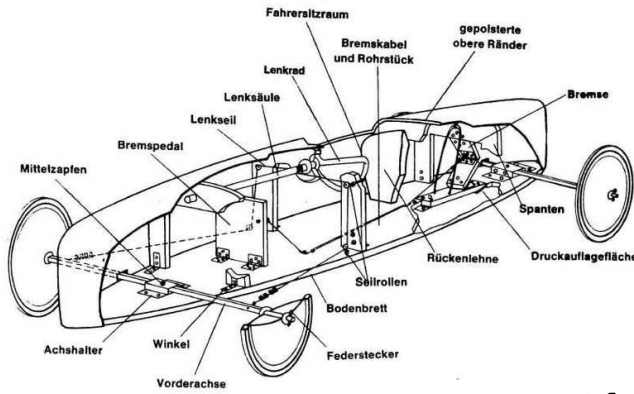


## Wagenaufbau

Hier ein Konstruktionsbeispiel. Eurer Phantasie sind jedoch keine Grenzen gesetzt.

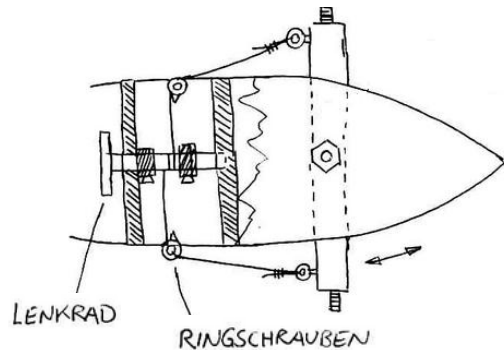


Quelle: DSKD

Zeichnung: Stephan Peukert HS 1 K

## Lenkung

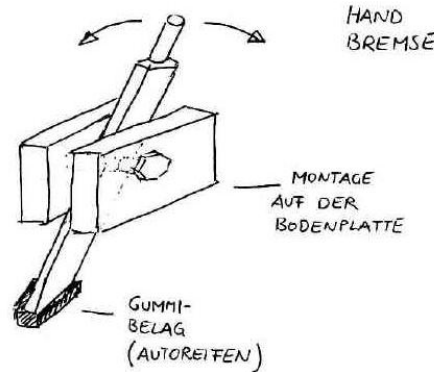
Die Seifenkiste kann über eine starre Achse mit mittlerer Aufhängung (Königszapfen) oder durch einzeln aufgehängte Räder (Achsenkellenkung) gelenkt werden. Die Lenkung muss auf die Vorderräder wirken.



Der Radeinschlag ist so zu begrenzen, dass ein Übersteuern verhindert wird. Für die Lenkung sollten Drahtseile mit min. 3 mm Durchmesser verwendet werden. In der Verlängerung zur Achse müssen die Seile über Seilrollen laufen.

## Bremsen

Eine Fußbremse ist obligat. Sie kann entweder direkt auf den Boden oder gleichmäßig auf beide Räder (Felgenbremsen oder Gummibacken) wirken. Die Bremse muss mit einem Stück Gummi belegt sein! Der Bremswiderstand wird mit einer Federwaage bei voll betätigter Bremse im Stand gemessen. Er muss mindestens 25 kg betragen.



Zeichnung: Stephan Peukert HS 1 Kufstein

# Macht mit und probiert's aus!

## Bodenplatte und Fahrwerk

Die Bodenplatte sollte stabil sein und nicht splitteren. Die Achsmuttern müssen durch einen Splint, eine Gegenmutter oder eine selbstsichernde Mutter gesichert sein.

Die Sicherheit des Fahrers steht im Vordergrund. Deshalb keine zu leichten oder splitternden Bauteile wie Balsaholz oder Spanplatten verwenden. Der Wagenaufbau muss dem Fahrer den freien Gebrauch der Arme und Hände gestatten.

## Räder

Luftbereifte "Roller-" oder Karrenräder gibt es im Fachhandel oder bei der Sperrmüllabfuhr. Auf entsprechende Stabilität der Räder ist zu achten.

## Nützliche Links

[www.attaei.de](http://www.attaei.de)  
[www.festool.de](http://www.festool.de)  
[www.gssandberg.de](http://www.gssandberg.de)  
[www.bauanleitung.org](http://www.bauanleitung.org)  
[www.seifenkisten.info](http://www.seifenkisten.info)  
[www.soap-box-derby.de](http://www.soap-box-derby.de)  
[www.seifenkistenverband-bw.de](http://www.seifenkistenverband-bw.de)  
[www.orschelerseifenkistenrennen.de](http://www.orschelerseifenkistenrennen.de)

**S**o könnte Eure Kiste aussehen !



**B**ei uns gibt's keinen Klassenzwang!

## Unsere Partner & Sponsoren

Bernhard Neumann Hoch und Tiefbau GmbH,  
Wilfried Bidassek Elektroinstallationen, Ines  
Gärtner-Jacobs, Campo Verde, Cornelia Koch,  
Mode-Boutique, Gemeindeverwaltung Nuthetal,  
Impuls GmbH Potsdam, VTP Verkehrstechnik  
GmbH, Regenbogen PA Potsdam, SC Potsdam,  
Aral Tankstelle Matthias Berkowsky, Techno-  
logie- und Gründerzentrum Potsdam Mittelmark  
GmbH, ATU Bergholz-Reh-brücke, Grundschule  
Otto-Nagel Bergholz-Reh-brücke, RA Zeuschel  
und Schröder Potsdam, Schäferhof Bergholz,  
Breitband e.V. Potsdam, DEKRA Potsdam,  
Schrift & Schild Kleinmachnow, A. Kamphenkel  
West GmbH Beelitz und viele, viele andere.

## Wir sagen Dank!



## Aktive und Förderer sind immer willkommen!

## Nach dem Rennen ist vor dem Rennen

Seit 2010 veranstalten wir jährlich im Mai ein  
Seifenkisten-Rennspektakel in Bergholz-Reh-  
brücke. Das Rennen findet in der Schlüterstraße  
statt. Mitfahrer und Zuschauer sind herzlich  
willkommen. Einfach anmelden und mit der  
eigenen Kiste dabei sein! Aber auch zwischen den  
Rennen sind wir aktiv uns treffen uns  
regelmäßig. Termine findet Ihr auf der Web-  
site. Kommt doch mal vorbei!

## Vormerken:

## 16. Bergholz-Rehbrücker Seifenkistenrennen

09.05.2026  
Schlüterstraße

Groß & Klein Förderverein für Kinder in  
Bergholz-Rehbrücke e.V.  
c/o Otto-Nagel-Grundschule  
Andersenweg 43  
14558 Bergholz-Rehbrücke

Informationen und Anmeldung unter:  
<http://www.skr-bergholz-rehbruecke.de>



Tipps, Termine  
und Baupläne  
rund um die

# Seifenkiste